

E, R, N, E, U, E, R, B, A, R,



**Förderprogramm
Kanton Bern**

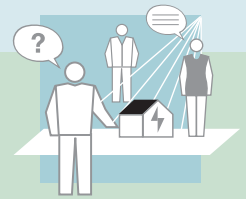
**Erneuerbare Energien
und Energieeffizienz**

Leitfaden

Inhalt

Beratung

- 3 GEAK® Plus (Gebäudeenergieausweis der Kantone)
- 4 Grobanalyse für komplexe Gebäude
- 5 Betriebsoptimierung für Nicht-Wohngebäude
- 6 Machbarkeitsstudie




Gebäude

- 7 Energieeffiziente Gebäude: Neubauten / Ersatzneubauten
- 8 Sanierungen von Wohngebäuden über GEAK®-Klassen
- 9 Sanierungen von Nicht-Wohngebäuden



Anlagen

- 10 Ersatz von Elektroheizungen und Ölheizungen
- 11 Thermische Solaranlagen
- 12 Wohnungslüftung mit Wärmerückgewinnung
- 13 Wärmeerzeugung mit Holz
- 14 Wärmenetze mit erneuerbarer Energie



Information

- 15 Informationsanlässe und Weiterbildung
- 16 Energieberatung




Kontakt

Amt für Umweltkoordination und Energie (AUE)
Reiterstrasse 11
3011 Bern
Telefon +41 31 633 36 51
www.energie.be.ch
energie.foerderung@bve.be.ch

Förderbeitrag

Doppel- und Einfamilienhaus	Fr.	1 000.–
Mehrfamilienhaus	Fr.	1 500.–
Verwaltungsbau	Fr.	1 500.–
Schulhaus	Fr.	1 500.–



Bedingungen und Auflagen

- Beitragsberechtigt sind Eigentümer von Gebäuden mit Baujahr vor 2012.
- Der GEAK® Plus muss die Anforderungen des Pflichtenhefts erfüllen (www.energie.be.ch).
- GEAK®-Experten: www.geak.ch
- Beitragszusicherungen sind 1 Jahr gültig. Nach Ablauf der Gültigkeit kann der Beitrag nicht mehr ausbezahlt werden.



Vorgehen

1. Aktuelles Beitragsgesuch «Beratung» mit Beilagen vor Erstellung des GEAK® Plus per Mail oder per Post einreichen. Auf nachträglich eingereichte Gesuche wird nicht eingetreten.
Mail: energie.foerderung@bve.be.ch
Post: Amt für Umweltkoordination und Energie, Reiterstrasse 11, 3011 Bern
2. GEAK® Plus erstellen.
3. Abrechnungsfomular mit Beilagen innerhalb der Gültigkeitsdauer per Mail oder per Post einreichen.

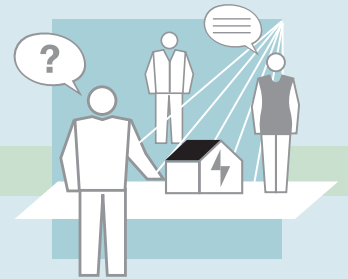


Beilagen

- Beitragsgesuch:** Offerte
Abrechnungsfomular: GEAK® und GEAK® Plus, Rechnungskopie

Förderbeitrag

Fr. 3 000.–



Bedingungen und Auflagen

- Nur für komplexe Gebäude, für die kein GEAK® Plus erstellt werden kann.
- Beitragsberechtigt sind Eigentümer von Gebäuden mit Baujahr vor 2012.
- Die Grobanalyse muss die Anforderungen des Pflichtenhefts erfüllen (www.energie.be.ch).
- Beitragszusicherungen sind 1 Jahr gültig. Nach Ablauf der Gültigkeit kann der Beitrag nicht mehr ausbezahlt werden.



Vorgehen

1. Aktuelles Beitragsgesuch «Beratung» mit Beilagen vor Erstellung der Grobanalyse per Mail oder per Post einreichen. Auf nachträglich eingereichte Gesuche wird nicht eingetreten.
Mail: energie.foerderung@bve.be.ch
Post: Amt für Umweltkoordination und Energie, Reiterstrasse 11, 3011 Bern
2. Grobanalyse erstellen.
3. Abrechnungsformular mit Beilagen innerhalb der Gültigkeitsdauer per Mail oder per Post einreichen.

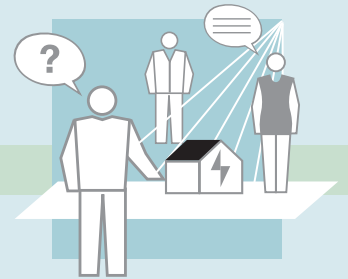


Beilagen

Beitragsgesuch: Offerte
Abrechnungsformular: Grobanalyse, Rechnungskopie

Förderbeitrag

50% der anrechenbaren Kosten Fr. max. 3 000.–



Bedingungen und Auflagen

- für Nicht-Wohngebäude, Verbraucher mit Jahresenergieverbrauch ab: 100 000 kWh Strom oder 500 000 kWh Wärme
- Grossverbraucher sind ausgenommen (Strom > 0.5 GWh, Wärme > 5 GWh)
- Beiträge unter Fr. 500.– werden nicht ausbezahlt.
- Die Betriebsoptimierung muss von einer Energiefachperson ausgeführt werden.
- Im Anschluss an die Betriebsoptimierung muss ein Kurzrapport ausgefüllt werden (www.energie.be.ch).
- Beitragszusicherungen sind 1 Jahr gültig. Nach Ablauf der Gültigkeit kann der Beitrag nicht mehr ausbezahlt werden.



Vorgehen

1. Aktuelles Beitragsgesuch «Beratung» mit Beilagen vor Durchführung der Betriebsoptimierung per Mail oder per Post einreichen. Auf nachträglich eingereichte Gesuche wird nicht eingetreten.
Mail: energie.foerderung@bve.be.ch
Post: Amt für Umweltkoordination und Energie, Reiterstrasse 11, 3011 Bern
2. Betriebsoptimierung durchführen.
3. Abrechnungsformular mit Beilagen innerhalb der Gültigkeitsdauer per Mail oder per Post einreichen.

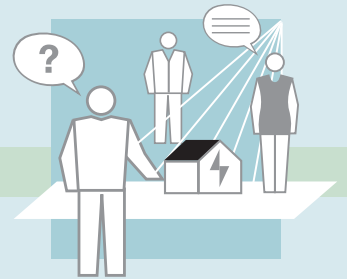


Beilagen

Beitragsgesuch: Offerte
Abrechnungsformular: Kurzrapport, Rechnungskopie

Förderbeitrag

max. 50% der anrechenbaren Kosten



Bedingungen und Auflagen

- Förderberechtigt sind Machbarkeitsstudien oder Voruntersuchungen zur Errichtung von Energieerzeugungsanlagen oder Verteilnetzen für erneuerbare Energien oder Abwärme.
- Der Förderbeitrag wird bestimmt durch das AUE auf der Grundlage eines konkreten schriftlichen Beitragsgesuchs im Rahmen der rechtlichen Vorgaben.
- Beitragszusicherungen sind 1 Jahr gültig. Nach Ablauf der Gültigkeit kann der Beitrag nicht mehr ausbezahlt werden.



Vorgehen

1. Aktuelles Beitragsgesuch «Beratung» mit Beilagen vor Erstellung der Machbarkeitsstudie per Mail oder per Post einreichen. Auf nachträglich eingereichte Gesuche wird nicht eingetreten.
Mail: energie.foerderung@bve.be.ch
Post: Amt für Umweltkoordination und Energie, Reiterstrasse 11, 3011 Bern
2. Machbarkeitsstudie erstellen.
3. Abrechnungsformular mit Beilagen innerhalb der Gültigkeitsdauer per Mail oder per Post einreichen.



Beilagen

Beitragsgesuch: Offerte

Abrechnungsformular: Machbarkeitsstudie, Rechnerkopie

Förderbeitrag

Plusenergie-Gebäude oder Minergie-A® (Standard 2017)	Fr. 100.–/m ² EBF
GEAK® A/A oder Minergie-P®	Fr. 80.–/m ² EBF



Bedingungen und Auflagen

- Plusenergie-Gebäude und Minergie-A®-Gebäude sind mit einem Monitoring gemäss Minergie® auszustatten.
- Bei Plusenergie-Gebäuden muss die Gebäudehülle der GEAK®-Effizienzklasse A entsprechen.
- Beiträge über Fr. 200 000.– werden nicht linear berechnet, der Beitragsatz reduziert sich mit zunehmender Gesamtsumme.
- Beitragszusicherungen sind 3 Jahre gültig. Nach Ablauf der Gültigkeit kann der Beitrag nicht mehr ausbezahlt werden.



Vorgehen

1. Aktuelles Beitragsgesuch «Gebäude» mit Beilagen vor Baubeginn per Mail oder per Post einreichen. Auf nachträglich eingereichte Gesuche wird nicht eingetreten.
Mail: energie.foerderung@bve.be.ch
Post: Amt für Umweltkoordination und Energie,
Reiterstrasse 11, 3011 Bern
2. Bauvorhaben ausführen.
3. Abrechnungsbildung mit Beilagen innerhalb der Gültigkeitsdauer per Mail oder per Post einreichen.



Beilagen

Beitragsgesuch: GEAK® Neubau Draft inkl. Log-Datei oder Antrag Minergie-A®/Minergie-P®, Pläne mit EBF-Nachweis, für Plusenergie-Gebäude: Energiebilanz gemäss «Nachweis Plusenergie-Gebäude» unter www.energie.be.ch

Abrechnungsbildung: beglaubigter GEAK® Neubau inkl. Log-Datei oder Zertifikat Minergie-A®/Minergie-P®, Fotos des Gebäudes, für Plusenergie-Gebäude: Ertragsnachweis Photovoltaik / erneuerbare Energien

Förderbeitrag

2 Effizienzklassen	Fr. 80.–/m ² EBF
3 Effizienzklassen	Fr. 110.–/m ² EBF
4 Effizienzklassen	Fr. 130.–/m ² EBF
5 Effizienzklassen	Fr. 150.–/m ² EBF
6 Effizienzklassen	Fr. 160.–/m ² EBF

Effizienzbonus

Plusenergie-Gebäude (mindestens GEAK® B/A)	Fr. 40.–/m ² EBF
GEAK® A/A	Fr. 30.–/m ² EBF
GEAK® B/B	Fr. 20.–/m ² EBF



Bedingungen und Auflagen

- Förderberechtigt sind Gebäude mit Baubewilligungsjahr vor 2000.
- Plusenergie-Gebäude und Minergie-A®-Gebäude sind mit einem Monitoring gemäss Minergie® auszustatten.
- Bei Plusenergie-Gebäuden muss die Gebäudehülle der GEAK®-Effizienzklasse B entsprechen.
- Bei einer erneuten Sanierung innerhalb von 10 Jahren nach Auszahlung eines Förderbeitrags ergibt sich der neue Förderbeitrag aus der Gesamtverbesserung (ab erster geförderter Sanierung) abzüglich des bereits ausbezahlten Förderbeitrags.
- Beiträge über Fr. 200 000.– werden nicht linear berechnet, der Beitragssatz reduziert sich mit zunehmender Gesamtsumme.
- Beitragszusicherungen sind 3 Jahre gültig. Nach Ablauf der Gültigkeit kann der Beitrag nicht mehr ausbezahlt werden.



Vorgehen

1. Aktuelles Beitragsgesuch «Gebäude» mit Beilagen vor Baubeginn per Mail oder per Post einreichen. Auf nachträglich eingereichte Gesuche wird nicht eingetreten.
Mail: energie.foerderung@bve.be.ch
Post: Amt für Umweltkoordination und Energie, Reiterstrasse 11, 3011 Bern
2. Bauvorhaben ausführen.
3. Abrechnungsf formular mit Beilagen innerhalb der Gültigkeitsdauer per Mail oder per Post einreichen.



Beilagen

Beitragsgesuch: beglaubigter GEAK® und GEAK® Plus inkl. Log-Datei, Pläne mit EBF-Nachweis, für Plusenergie-Gebäude: Energiebilanz gemäss «Nachweis Plusenergie-Gebäude» unter www.energie.be.ch

Abrechnungsf formular: beglaubigter GEAK® inkl. Log-Datei, Fotos des Gebäudes, für Plusenergie-Gebäude: Ertragsnachweis Photovoltaik / erneuerbare Energien

Förderbeitrag

Plusenergie-Gebäude oder Minergie-A® (Standard 2017)	Fr. 160.–/m ² EBF
Minergie-P®	Fr. 130.–/m ² EBF
Minergie®	Fr. 100.–/m ² EBF



Bedingungen und Auflagen

- Förderberechtigt sind Gebäude mit Baubewilligungsjahr vor 2000.
- Bei Plusenergie-Gebäuden muss die Gebäudehülle der GEAK®-Effizienzklasse B entsprechen.
- Beiträge über Fr. 200 000.– werden nicht linear berechnet, der Beitragsatz reduziert sich mit zunehmender Gesamtsumme.
- Beitragszusicherungen sind 3 Jahre gültig. Nach Ablauf der Gültigkeit kann der Beitrag nicht mehr ausbezahlt werden.



Vorgehen

1. Aktuelles Beitragsgesuch «Gebäude» mit Beilagen vor Baubeginn per Mail oder per Post einreichen. Auf nachträglich eingereichte Gesuche wird nicht eingetreten.
Mail: energie.foerderung@bve.be.ch
Post: Amt für Umweltkoordination und Energie, Reiterstrasse 11, 3011 Bern
2. Bauvorhaben ausführen.
4. Abrechnungsformular mit Beilagen innerhalb der Gültigkeitsdauer per Mail oder per Post einreichen.



Beilagen

Beitragsgesuch: Antrag Minergie-A®/Minergie-P®/Minergie®, für Plusenergiegebäude: Energiebilanz gemäss «Nachweis Plusenergie-Gebäude» unter www.energie.be.ch

Abrechnungsformular: Zertifikat Minergie-A®/Minergie-P®/Minergie®, Fotos des Gebäudes, für Plusenergie-Gebäude: Ertragsnachweis Photovoltaik / erneuerbare Energien

Förderbeitrag

Ersatz durch: Holzheizung, Wärmepumpe Luft, Anschluss an Wärmenetz mit erneuerbarer Energie

bestehende Heizung	≤ 20 kW	Fr.	4500.–	
	20 – 70 kW	Fr.	3500.–	+ Fr. 50.–/kW

Ersatz durch: Holzheizung


bestehende Heizung	> 70 – 500 kW	Fr.	180.–/kW	
bestehende Heizung	> 500 kW	Fr.	40 000.–	+ Fr. 100.–/kW

Ersatz durch: Wärmepumpe Erdwärme oder Wasser

bestehende Heizung	≤ 20 kW	Fr.	6 000.–	
bestehende Heizung	> 20 – 500 kW	Fr.	2 400.–	+ Fr. 180.–/kW
bestehende Heizung	> 500 kW	Fr.	42 400.–	+ Fr. 100.–/kW

Neues Wärmeverteilsystem

EBF	< 100m ²	Fr.	3 000.–
EBF	≥ 100m ²	Fr.	6 000.–



Bedingungen und Auflagen

- Nach Abschluss der Arbeiten ist bei Wohngebäuden ein GEAK[®] zu erstellen. GEAK[®]-Experten: www.geak.ch. Ohne gültigen GEAK[®] reduziert sich der Förderbeitrag um Fr. 1000.–
- Massgebend für den Beitrag ist die Leistung der bestehenden Heizung, jedoch maximal 50 W/m² EBF und maximal 35 % der Anlagekosten.
- Beitragsberechtigt sind neue Wärmeerzeugungen und wassergeführte Wärmeverteilungen nur, wenn sie fest installiert, ordentlich bewilligte Elektroheizungen oder Ölheizungen ersetzen.
- Die bestehende Heizung muss mindestens 50 % des Heizwärmebedarfs gedeckt haben und vollständig demontiert werden.
- Die Ölheizung muss mindestens 15 Jahre alt sein.
- Die neue Heizung muss 100 % des Heizwärmebedarfs des Gebäudes decken können.
- Die Warmwasseraufbereitung muss zumindest während der Heizsaison über das neue System erfolgen.
- Beitragszusicherungen sind 3 Jahre gültig. Nach Ablauf der Gültigkeit kann der Beitrag nicht mehr ausbezahlt werden.



Vorgehen

1. Aktuelles Beitragsgesuch «Anlagen» mit Beilagen vor Baubeginn per Mail oder per Post einreichen. Auf nachträglich eingereichte Gesuche wird nicht eingetreten.
Mail: energie.foerderung@bve.be.ch
Post: Amt für Umweltkoordination und Energie, Reiterstrasse 11, 3011 Bern
2. Bauvorhaben ausführen.
3. Abrechnungsbogen mit Beilagen innerhalb der Gültigkeitsdauer per Mail oder per Post einreichen.



Beilagen

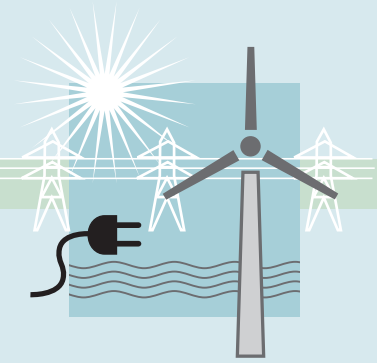
Beitragsgesuch: Offerte, Fotos der bestehenden Anlage, beim Ersatz Ölheizung: Foto mit Typenschild und Kesselbaujahr, bei neuem Wärmeverteilsystem und EBF ≥ 100m²: Pläne mit EBF-Nachweis
Abrechnungsbogen: Rechnung, unterzeichnetes und datiertes Inbetriebnahmeprotokoll oder Wärmeliefervertrag, aktueller beglaubigter GEAK[®], Foto der neuen Anlage

Förderbeitrag

Fr. 1 200.– + Fr. 500.–/kW_{th}

Bedingungen und Auflagen

- Nach Abschluss der Arbeiten ist bei Wohngebäuden ein GEAK® zu erstellen. GEAK®-Experten: www.geak.ch. Ohne gültigen GEAK® reduziert sich der Förderbeitrag um Fr. 1000.–
- Beitragsberechtigt sind Anlagen nur bei Installation auf bestehenden Gebäuden, nicht bei Neubauten. Als Neubau gelten Gebäude mit Baujahr ab 01.01.2012.
- Beitragsberechtigt sind neue Anlagen und die Erweiterung bestehender Anlagen.
- Förderberechtigt sind Anlagen, die auf www.kollektorliste.ch aufgeführt sind.
- Der Förderbeitrag liegt bei maximal 35 % der Anlagekosten.
- Beitragszusicherungen sind 3 Jahre gültig. Nach Ablauf der Gültigkeit kann der Beitrag nicht mehr ausbezahlt werden.



Vorgehen

1. Aktuelles Beitragsgesuch «Anlagen» mit Beilagen vor Baubeginn per Mail oder per Post einreichen. Auf nachträglich eingereichte Gesuche wird nicht eingetreten.
Mail: energie.foerderung@bve.be.ch
Post: Amt für Umweltkoordination und Energie, Reiterstrasse 11, 3011 Bern
2. Bauvorhaben ausführen.
3. Abrechnungsfomular mit Beilagen innerhalb der Gültigkeitsdauer per Mail oder per Post einreichen.



Beilagen

Beitragsgesuch: Offerte mit Angabe Kollektortyp


Abrechnungsfomular: Rechnung, unterzeichnetes und datiertes Inbetriebnahmeprotokoll, aktueller beglaubigter GEAK®, Foto der Anlage

Förderbeitrag

pro Wohneinheit	Fr.	3 000.–
-----------------	-----	---------

Bedingungen und Auflagen

- Nach Abschluss der Arbeiten ist bei Wohngebäuden ein GEAK® zu erstellen. GEAK®-Experten: www.geak.ch. Ohne gültigen GEAK® reduziert sich der Förderbeitrag um Fr. 1000.–
- Beitragsberechtigt sind Anlagen nur bei Installation in bestehenden Gebäuden, nicht bei Neubauten. Als Neubau gelten Gebäude mit Baujahr ab 01.01.2012.
- Einhaltung der Anforderungen gemäss SIA-Merkblatt 2023.
- Der Förderbeitrag liegt bei maximal 35 % der Anlagekosten.
- Beitragszusicherungen sind 3 Jahre gültig. Nach Ablauf der Gültigkeit kann der Beitrag nicht mehr ausbezahlt werden.



Vorgehen

1. Aktuelles Beitragsgesuch «Anlagen» mit Beilagen vor Baubeginn per Mail oder per Post einreichen. Auf nachträglich eingereichte Gesuche wird nicht eingetreten.
Mail: energie.foerderung@bve.be.ch
Post: Amt für Umweltkoordination und Energie,
Reiterstrasse 11, 3011 Bern
2. Bauvorhaben ausführen.
3. Abrechnungsförmular mit Beilagen innerhalb der Gültigkeitsdauer per Mail oder per Post einreichen.



Beilagen

Beitragsgesuch: Offerte


Abrechnungsförmular: Beilagen: Rechnung, unterzeichnetes und datiertes Inbetriebnahme-protokoll, aktueller beglaubigter GEAK®

Förderbeitrag

Feuerungen bei Wärmeleistungsbedarf	≥ 70 kW
Wärmebedarf pro Jahr	Fr. 130.–/MWh

Bedingungen und Auflagen

- Beitragsberechtigt sind Anlagen nur bei Installation in bestehenden Gebäuden, nicht bei Neubauten. Als Neubau gelten Gebäude mit Baujahr ab 01.01.2012.
- Die Wärmeerzeugung muss bei Gebäuden 100 % des Heizwärmebedarfs decken können.
- Der maximal beitragsberechtigte Heizwärmebedarf von Gebäuden beträgt 50 W/m² EBF.
- Die vollständige, termingerechte Anwendung von «QM Holzheizwerke» ist nachzuweisen.
- Ein reiner Ersatz einer bestehenden Anlage ist nicht förderberechtigt.
- Beiträge über Fr. 200 000.– werden nicht linear berechnet, der Beitragssatz reduziert sich mit zunehmender Gesamtsumme.
- Der Förderbeitrag liegt bei maximal 35 % der Anlagekosten.
- Beitragszusicherungen sind 3 Jahre gültig. Nach Ablauf der Gültigkeit kann der Beitrag nicht mehr ausbezahlt werden.



Vorgehen

1. Aktuelles Beitragsgesuch «Anlagen» mit Beilagen vor Baubeginn per Mail oder per Post einreichen. Auf nachträglich eingereichte Gesuche wird nicht eingetreten.
Mail: energie.foerderung@bve.be.ch
Post: Amt für Umweltkoordination und Energie, Reiterstrasse 11, 3011 Bern
2. Bauvorhaben ausführen.
3. Abrechnungsfomular mit Beilagen innerhalb der Gültigkeitsdauer per Mail oder per Post einreichen.



Beilagen


- Beitragsgesuch:** Offerte / KV, Nachweis «QM Holzheizwerke»
- Abrechnungsfomular:** Rechnung, unterzeichnetes und datiertes Inbetriebnahmeprotokoll

Förderbeitrag

Wärmetransport pro Jahr Fr. 150.–/MWh

Bedingungen und Auflagen

- Beitragsberechtigt ist der Betreiber / die Betreiberin des Wärmenetzes.
- Beitragsberechtigt sind neue Wärmenetze und Erweiterungen. Nicht beitragsberechtigt ist die Verdichtung bestehender Wärmenetze.
- Anrechenbar sind nur die Wärmelieferungen mit vertraglicher Regelung an Dritte, die sich nicht auf dem gleichen Grundstück befinden (nach ZGB Art. 943).
- Anrechenbar ist Wärme aus erneuerbarer Energie oder nicht anders nutzbarer Abwärme.
- Die vollständige, termingerechte Anwendung von «QM Holzheizwerke» ist nachzuweisen.
- Beiträge über Fr. 200 000.– werden nicht linear berechnet, der Beitragssatz reduziert sich mit zunehmender Gesamtsumme.
- Der Förderbeitrag liegt bei maximal 35 % der Anlagekosten.
- Beitragszusicherungen sind 3 Jahre gültig. Nach Ablauf der Gültigkeit kann der Beitrag nicht mehr ausbezahlt werden.



Vorgehen

1. Aktuelles Beitragsgesuch «Anlagen» mit Beilagen vor Baubeginn per Mail oder per Post einreichen. Auf nachträglich eingereichte Gesuche wird nicht eingetreten.
Mail: energie.foerderung@bve.be.ch
Post: Amt für Umweltkoordination und Energie, Reiterstrasse 11, 3011 Bern
2. Bauvorhaben ausführen.
3. Abrechnungsförmular mit Beilagen innerhalb der Gültigkeitsdauer per Mail oder per Post einreichen.



Beilagen

- Beitragsgesuch:** Offerte / KV, Situationsplan mit eingezeichnetem Wärmenetz, Nachweis «QM Holzheizwerke»
- Abrechnungsförmular:** Abrechnung, unterzeichnete Wärmelieferverträge, Liste der Wärmebezüger

Förderbeitrag

max. 50% der anrechenbaren Kosten

Bedingungen und Auflagen

- Der Kanton fördert – abgestimmt auf die Bundesprogramme und in enger Zusammenarbeit mit den bestehenden Institutionen – die Aus- und Weiterbildung sowie die Information und Beratung im Energiebereich. Die Schwerpunkte liegen bei der Professionalisierung der planenden und ausführenden Fachleute sowie bei der Bauherreninformation in effizienter Energienutzung, in baulicher Erneuerung und zum Einsatz erneuerbarer Energien.
- Anbieter von Weiterbildungskursen für Planer und Unternehmer sowie von Informationsveranstaltungen für Hausbesitzer, Verwaltungen, usw. im Energiebereich können eine Unterstützung beantragen. Reine Firmenveranstaltungen (z.B. Tag der offenen Tür) können nicht unterstützt werden.
- Beiträge werden nur an Projekte oder Veranstaltungen ausgerichtet, die im Kanton Bern stattfinden, oder an überkantonale Aktionen, die sich ebenfalls an die Berner Bevölkerung oder wichtige Zielgruppen aus dem Kanton Bern richten.
- Der Förderbeitrag wird bestimmt durch das AUE auf der Grundlage eines konkreten schriftlichen Beitragsgesuchs im Rahmen der rechtlichen Vorgaben.
- Beitragszusicherungen sind 1 Jahr gültig. Nach Ablauf der Gültigkeit kann der Beitrag nicht mehr ausbezahlt werden.



Vorgehen

1. Aktuelles Beitragsgesuch «Information» mit Beilagen vor Durchführung des Anlasses / Umsetzung des Projekts per Mail oder per Post einreichen. Auf nachträglich eingereichte Gesuche wird nicht eingetreten.
Mail: energie.foerderung@bve.be.ch
Post: Amt für Umweltkoordination und Energie, Reiterstrasse 11, 3011 Bern
2. Anlass durchführen / Projekt umsetzen
3. Abrechnungsformular mit Beilagen innerhalb der Gültigkeitsdauer per Mail oder per Post einreichen.



Beilagen

Beitragsgesuch: Projektbeschreibung inkl. Zielsetzung, Kostenzusammenstellung (Aufwand und Ertrag)

Abrechnungsformular: Erfolgsmeldung / Teilnehmerliste, Kostenabrechnung

Bern-Mittelland

Täglich (Mo – Fr)

Energieberatung
Höheweg 17
3006 Bern
Tel. +41 31 357 53 50
www.energieberatungbern.ch

Jeden Donnerstag

Gemeindeverwaltung
Konolfingen
Bernstrasse 1
3510 Konolfingen
Tel. +41 31 357 53 50
www.energieberatungbern.ch

Jeden 3. Freitag im Monat

Gemeindeverwaltung
Schwarzenburg
Bernstrasse 1
3150 Schwarzenburg
Tel. +41 31 357 53 50
www.energieberatungbern.ch

Jura bernois

Pierre Renaud
Rue de la Préfecture 2
Case postale 65
2608 Courtelary
tél. +41 32 944 18 40
info@planair.ch
www.jurabernoisenergie.ch

Seeland

Kurt Marti
Postfach 412
2501 Biel/Bienne
Tel. +41 32 322 23 53
kurt.marti@energieberatung-seeland.ch
www.energieberatung-seeland.ch

Grenchen-Büren

Philipp Kaysel
Dammstrasse 14
2540 Grenchen
Tel. +41 32 653 04 02
energie@regiongb.ch
www.regiongb.ch > Energieberatung

Emmental

Daniel Sutter / Peter Kast /
Christoph Gubser
Dorfstrasse 5
3550 Langnau
Tel. +41 34 402 24 94
info@energieberatung-emmental.ch
www.region-emmental.ch

Oberaargau

Rolf Leuenberger
Jurapark, Jurastrasse 29
Postfach 835
4901 Langenthal
Tel. +41 62 923 22 21
energieberatung@oberaargau.ch
www.energieberatung-oa.ch

Thun Oberland-West

Marco Girardi / Markus May /
Roland Joss
Industriestrasse 6, Postfach 733
3607 Thun
Tel. +41 33 225 22 90
info@regionale-energieberatung.ch
www.regionale-energieberatung.ch

Thun Oberland-Ost

Roland Schneider (/Peter Michel)
Jungfraustrasse 38
3800 Interlaken
Tel. +41 33 951 37 77
energieberatung@oberland-ost.ch
www.oberland-ost.ch

